

SCHNITZELJAGD für zuhause

SPIELVORBEREITUNG



WAS IST EINE SCHNITZELJAGD?

Bei einer Schnitzeljagd sollen die TeilnehmerInnen mit Hilfe von Hinweisen an verschiedenen Orten eine Variation von Rätseln lösen und Aufgaben bewältigen. Ziel ist es allen Hinweisen richtig zu folgen bis am Ende ein versteckter Schatz gefunden wird.

WAS BRAUCHE ICH ZUR VORBEREITUNG?

Du brauchst einen **Drucker**, um den Spielbogen zu drucken, eine **Schere** um die Hinweise und Rätsel auszuschneiden, ein **Klebeband** um die Hinweise an den verschiedenen Orten zu befestigen, **Buntstifte** zum Ausmalen, eine **Münze** und ein paar weitere Gegenstände.

WIE BEREITE ICH DAS SPIEL HEIMLICH VOR?

1. Spielbogen ausdrucken

2. Eingerahmte Texte ausschneiden und platzieren:

- a. Schriftrolle und Vorlage für Papierschiffchen für den Start bereit halten
- b. Tischrätsel an der Unterseite des Tisches befestigen
- c. Toilettenrätsel auf der Klobrille anbringen und hochklappen
- d. Sofa-Rätsel in einer Ritze, hinter Polster etc. verstecken
- e. Badezimmer-Rätsel in Dusche oder Bad verstecken
- f. Schuh-Rätsel in einem Schuh verstecken
- g. Kühlschrank-Rätsel am oder im Kühlschrank anbringen
- h. Hinweis zu Bettdecken in einem Kochbuch verstecken
- i. Schatz unter der Bettdecke verstecken

3. Vorbereitungen im Raum:

- a. Auf einem Tisch Gewürze in Schalen/Gläsern stellen. Die SpielerInnen sollen diese riechen/schmecken und erraten.
- b. Wasserschüssel mit Münze und Schiffvorlage bereitlegen (wird im Bad benötigt)
- c. Fünf für das Badezimmer untypische Gegenstände im Badezimmer verteilen. Diese jeweils mit den Buchstaben S C H U H markieren.



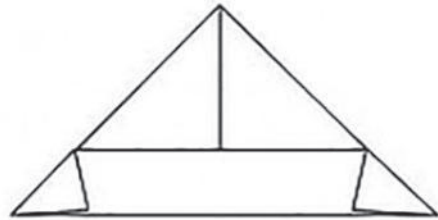
PAPIERSCHIFF FALTPLAN

für die Schnitzeljagd für zuhause


1



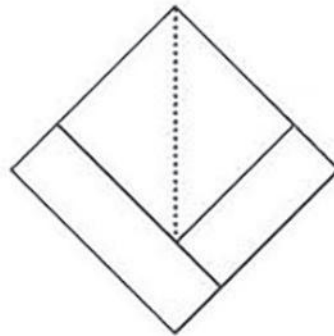
2



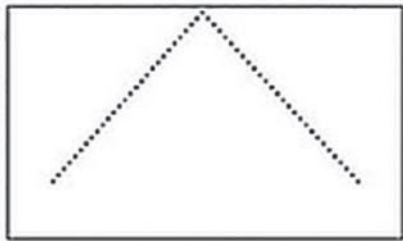
2



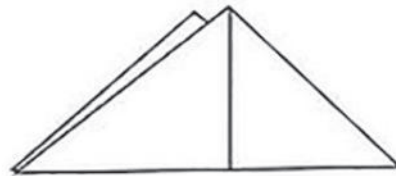
7



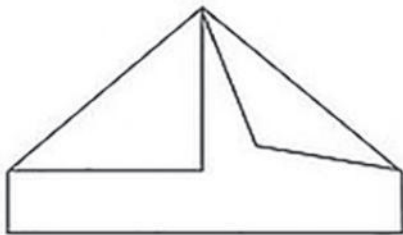
3



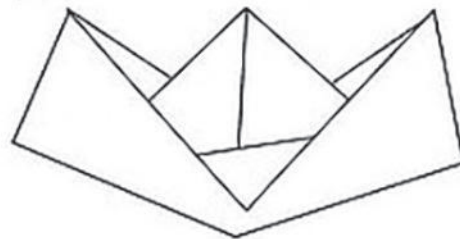
8



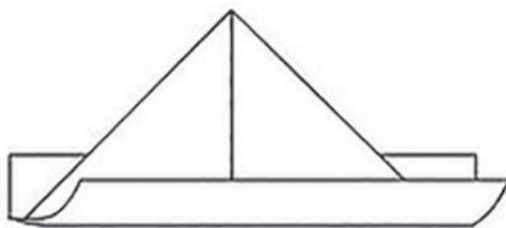
4



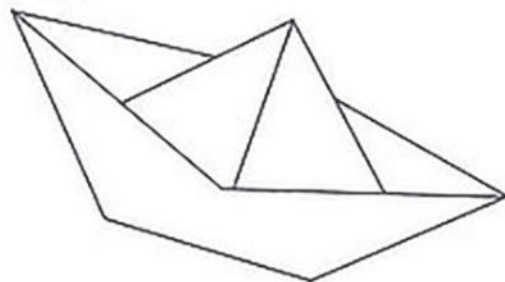
9



5



10



a. Schriftrolle & Start:



www.archaeo-now.com

Liebe Schnitzeljägerinnen und Schnitzeljäger,

Ich konnte den verborgenen Schatz nicht finden,
aber vielleicht habt ihr mehr Glück als ich!
Zuerst braucht ihr einen guten Decknamen. Werdet kreativ und
denkt euch einen Namen für euch aus. Seid ihr bereit?
Ich wünsche euch viel Glück meine jungen SchatzjägerInnen!

Die erste Aufgabe ist:

Baut euch ein Schiff aus Papier für euer Abenteuer!

Seid ihr fertig?

Der erste Hinweis lautet:

Ich bin eine Platte mit vier Stützen.

Suche meinen Bauch für den nächsten Hinweis ab.

Lösung: Tisch

b. TISCH



Der Tisch hat eine lange Geschichte. Die Menschen wollten schließlich nicht vom schmutzigen Boden essen. Dies hat man aber nicht nur aus hygienischen Gründen vermieden, sondern vor allem wegen dem Geschmack.

Bei den Römern war die „*mensa citrea*“ ein sehr wertvoller Tisch, der aus dem Holz des Sandarakbaumes hergestellt wurde. Angeblich soll er nach Zitronen geduftet haben.

Aufgabe:

**Am Tisch findet ihr verschiedene Gewürze.
Könnt ihr sie alle richtig erkennen?**

Habt ihr alle erkannt? Dann kommt hier euer nächster Hinweis:

Viele Menschen brauchen eine Brille zum Lesen. Welche Brille sollte jedoch auf keinen Fall auf der Nase getragen werden?

Aufgabe (Lösung variabel): Auf dem Kuchentisch stehen mehrere Gewürze, die SpielerInnen müssen diese riechen/schmecken und richtig erraten. Z.B.: Zimt, Salz, Mehl, Zucker, Kakao ect.

Lösung Hinweis: Klobrille

c. TOILETTE:



archäo
NOW
www.archaeo-now.com

Aufgabe:

Für den nächsten Ort müsst ihr folgende Zahlenaufgabe lösen:

19 | 15 | 6 | 1

Ihr habt nur folgenden Hinweis: **B=2, Z= 26**

Lösung SOFA

d. SOFA



Schon in der Antike gab es ein Möbelstück zum Draufsetzen, die sogenannte „Kline“. Auf der Kline hat man sich nicht nur ausgeruht, sondern man hat auf ihr sogar im Liegen gegessen.

Im 6. und 7. Jahrhundert v. Chr. wurden Klingen aus Marmor, Elfenbein, Holz oder Metall angefertigt.

Erst viel später, nämlich ab dem 17. Jahrhundert, wurden Sofas hergestellt. Damals durften aber nur adelige Menschen Sofas besitzen. Heute haben viele Leute eines zuhause - in allen möglichen Formen und Farben.

Aufgabe:

Wer lebt in vielen Wohnzimmern und hat zwei Arme aber keine Beine?

Tick, tack die Zeit läuft ab.

Genauso viele Buchstaben hat der nächste gesuchte Raum.

Welcher Raum ist es?

Lösung: Uhr= BAD

e. BAD



Laut einer Legende soll Archimedes beim Einsteigen in seine Badewanne das „Archimedische Prinzip“ entdeckt haben. Doch was besagt es?

Experiment zum Mitmachen:

**Nehmt eine Schüssel mit Wasser (am Besten in die Dusche/Badewanne stellen) und legt nacheinander folgende Dinge in die Wasserschüssel:
Zuerst eine Münze und dann euer Schiff aus Papier.**

Aufgabe:

Welcher Gegenstand schwimmt auf dem Wasser und welcher sinkt?

Super, ihr habt das Archimedische Prinzip entdeckt! Ist ein Körper schwerer als die von ihm verdrängte Menge an Flüssigkeit, so sinkt der Körper.
Verdrängt er mehr Wasser, als er wiegt, so schwimmt er!

Probiert das Prinzip gerne noch mit anderen Gegenständen aus!
Sinken oder schwimmen sie?

Aufgabe:

Im Badezimmer haben sich fünf Gegenstände versteckt, die hier nicht hingehören! Könnt ihr sie finden? Gemeinsam ergeben sie einen neuen Hinweis.

Lösung: S C H U H – Kinder sollen Buchstaben in die richtige Reihenfolge bringen.

f. SCHUH:



Aufgabe:

Bevor ihr den nächsten Hinweis sucht,
zeichnet dem Fuß den lustigsten Schuh, den ihr euch ausmalen könnt:



Schuhe gibt es übrigens schon seit der Steinzeit.
Das wissen die Archäologen von Höhlenbildern.
Der erste echte Schuh, den man gefunden hat,
gehörte Ötzi, dem Mann aus dem Eis.

Aufgabe:

Welcher Schuh hat keine Sohle?

Habt ihr die Antwort, bekommt ihr nun euren nächsten Hinweis:
Den *Schuh ohne Sohle* braucht man besonders dann, wenn es kalt ist.
An welchem Ort in eurer Wohnung/eurem Haus
muss es immer besonders kalt sein?

Aufgabe: Handschuh

Lösung: Kühlschrank

g. KÜHLSCHRANK



archäo
NOW

www.archaeo-now.com

Bereits in der Antike wurden Lebensmittel gekühlt.
Man holte Eis von den Bergen und brachte es in tiefe Keller, sogenannte „Eiskeller“.
Bevor der moderne Kühlschrank, erfunden wurde,
gab es Eisschränke aus Holz.
In diesen wurden die Lebensmittel, gemeinsam mit Eis, gelagert
und konnten so frisch gehalten werden.

Wocheneinkauf:

10 Lebensmittel sind in dem Wortsalat versteckt. Finde mindestens 7!

A	B	Z	G	I	F	D	X	Z	T	E	I	E	R	U
D	A	R	P	N	U	D	E	L	K	F	V	B	M	O
T	N	H	B	O	E	T	T	K	C	Y	Q	W	G	E
U	A	G	R	K	C	R	E	I	S	R	T	S	K	L
Q	N	Z	P	K	L	J	N	F	T	D	G	S	T	Z
U	E	K	A	P	F	E	L	P	Z	V	B	M	K	G
G	Z	S	T	V	B	X	Y	W	A	L	N	U	S	S
U	T	A	F	R	N	M	G	H	K	P	E	T	D	Q
R	G	L	Q	L	C	V	M	D	L	F	T	P	R	Q
K	V	A	L	S	C	H	O	K	O	L	A	D	E	G
E	M	T	P	E	V	B	K	L	Q	D	H	M	P	A

Aufgabe:

**Was man damit kochen kann, findet man in einem Kochbuch
– vielleicht findet ihr dort auch etwas anderes?**

Lösung: Banane, Gurke, Salat, Nudel, Eier, Oel, Reis, Apfel, Walnuss, Schokolade

h. KOCHBUCH



archäo
NOW
www.archaeo-now.com

Hurra, ihr habt es fast geschafft!

Aufgabe:

**Wer liegt ständig im Bett, ohne zu schlafen?
Findet dort den Schatz!**

Lösung: Polster und Bettzeug/Bettdecken

i. KINDERZIMMER-BETTDECKEN

Hier den Schatz finden! 😊